



Información Presupuestaria


SECTOR PARAESTATAL

Cuenta Pública 2014 Sector Paraestatal Estado Analítico de Ingresos Del 1 de enero al 31 de diciembre de 2014						
Rubro de Ingresos	Ingreso					Diferencia (6= 5 - 1)
	Estimado	Ampliaciones y Reducciones	Modificado	Devengado	Recaudado	
	(1)	(2)	(3= 1 + 2)	(4)	(5)	
Impuestos						
Cuotas y Aportaciones de Seguridad Social						
Contribuciones de Mejoras						
Derechos	2,768,800	474,193	3,242,993	2,768,800	3,242,993	474,193
Productos	15,000	85,687	100,687	15,000	100,687	85,687
Corriente	15,000	85,687	100,687	15,000	100,687	85,687
Capital						
Aprovechamientos	180,000	18,867	161,133	180,000	161,133	18,867
Corriente	180,000	18,867	161,133	180,000	161,133	18,867
Capital						
Ingresos por Ventas de Bienes y Servicios						
Participaciones y Aportaciones	11,463,821	12,746,209	24,210,030	11,463,821	24,210,030	12,746,209
Transferencias, Asignaciones, Subsidios y Otras Ayudas						
Ingresos Derivados de Financiamientos						
Total	14,427,621	13,287,222	27,714,843	14,427,621	27,714,843	13,354,042
				Ingresos excedentes¹		

Estado Analítico de Ingresos Por Fuente de Financiamiento	Ingreso					Diferencia (6= 5 - 1)
	Estimado	Ampliaciones y Reducciones	Modificado	Devengado	Recaudado	
	(1)	(2)	(3= 1 + 2)	(4)	(5)	
Ingresos del Gobierno						
Impuestos						
Contribuciones de Mejoras						
Derechos	2,768,800	474,193	3,242,993	2,768,800	3,242,993	474,193
Productos	15,000	85,687	100,687	15,000	100,687	85,687
Corriente	15,000	85,687	100,687	15,000	100,687	85,687
Capital						
Aprovechamientos	180,000	18,867	161,133	180,000	161,133	18,867
Corriente	180,000	18,867	161,133	180,000	161,133	18,867
Capital						
Participaciones y Aportaciones	11,463,821	12,746,209	24,210,030	11,463,821	24,210,030	12,746,209
Transferencias, Asignaciones, Subsidios y Otras Ayudas						
Ingresos de Organismos y Empresas						
Cuotas y Aportaciones de Seguridad Social						
Ingresos por Ventas de Bienes y Servicios						
Transferencias, Asignaciones, Subsidios y Otras Ayudas						
Ingresos derivados de financiamiento						
Ingresos Derivados de Financiamientos						
Total	14,622,621	13,354,042	27,976,663	14,622,621	27,976,663	13,354,042
				Ingresos excedentes¹		

Cuenta Pública 2014
Sector Paraestatal
Estado Analítico del Ejercicio del Presupuesto de Egresos
Clasificación Administrativa
Del 1 de enero al 31 de diciembre de 2014

Concepto	Egresos					Subejercicio
	Aprobado	Ampliaciones/ (Reducciones)	Modificado	Devengado	Pagado	
	1	2	3 = (1 + 2)	4	5	
EL COLEGIO DE TLAXCALA, A.C.	14427621	12746209	27173830	27173830	27173830	0
Total del Gasto	14427621	12746209	27173830	27173830	27173830	0




SECTOR PARAESTATAL

Cuenta Pública 2014
Sector Paraestatal
Estado Analítico del Ejercicio del Presupuesto de Egresos
Clasificación por Objeto del Gasto (Capítulo y Concepto)
Del 1 de enero al 31 de diciembre de 2014

Concepto	Egresos					Subejercicio
	Aprobado	Ampliaciones/ (Reducciones)	Modificado	Devengado	Pagado	
	1	2	3 = (1 + 2)	4	5	
Servicios Personales	11463782	961331	12425113	12425113	12425113	0
Remuneraciones al Personal de Carácter Permanente	7990904	-224239	7766665	7766665	7766665	0
Remuneraciones al Personal de Carácter Transitorio	1967136	-188570	1778566	1778566	1778566	0
Remuneraciones Adicionales y Especiales	1122035	-218409	903626	903626	903626	0
Seguridad Social	383707	1428575	1812282	1812282	1812282	0
Otras Prestaciones Sociales y Económicas		33000	33000	33000	33000	0
Previsiones			0	0	0	0
Pago de Estímulos a Servidores Públicos		130974	130974	130974	130974	0
Materiales y Suministros	584205	-270012	314193	314193	314193	0
Materiales de Administración, Emisión de Documentos y Artículos Oficiales	238796	-94636	144160	144160	144160	0
Alimentos y Utensilios	126690	-51016	75674	75674	75674	0
Materias Primas y Materiales de Producción y Comercialización			0	0	0	0
Materiales y Artículos de Construcción y de Reparación	29642	-22623	7019	7019	7019	0
Productos Químicos, Farmacéuticos y de Laboratorio	3800	-3800	0	0	0	0
Combustibles, Lubricantes y Aditivos	152277	-64937	87340	87340	87340	0
Vestuario, Blancos, Prendas de Protección y Artículos Deportivos	14000	-14000	0	0	0	0
Materiales y Suministros Para Seguridad			0	0	0	0
Herramientas, Refacciones y Accesorios Menores	19000	-19000	0	0	0	0
Servicios Generales	2299634	11995190	14294824	14294824	14294824	0
Servicios Básicos	378274	-33329	344945	344945	344945	0
Servicios de Arrendamiento	43200	-10200	33000	33000	33000	0
Servicios Profesionales, Científicos, Técnicos y Otros Servicios	1045208	12297673	13342881	13342881	13342881	0
Servicios Financieros, Bancarios y Comerciales	68348	-40437	27911	27911	27911	0
Servicios de Instalación, Reparación, Mantenimiento y Conservación	119899	-72749	47150	47150	47150	0
Servicios de Comunicación Social y Publicidad.	20000	-5748	14252	14252	14252	0
Servicios de Traslado y Viáticos	233158	-19434	213724	213724	213724	0
Servicios Oficiales	161646	-116426	45220	45220	45220	0
Otros Servicios Generales	229901	-4160	225741	225741	225741	0


Cuenta Pública 2014
Sector Paraestatal
Estado Analítico del Ejercicio del Presupuesto de Egresos
Clasificación por Objeto del Gasto (Capítulo y Concepto)
Del 1 de enero al 31 de diciembre de 2014

Concepto	Egresos					Subejercicio 6 = (3 - 4)
	Aprobado	Ampliaciones/ (Reducciones)	Modificado	Devengado	Pagado	
	1	2	3 = (1 + 2)	4	5	
Transferencias, Asignaciones, Subsidios y Otras Ayudas						
Transferencias Internas y Asignaciones al Sector Público						
Transferencias al Resto del Sector Público						
Subsidios y Subvenciones						
Ayudas Sociales						
Pensiones y Jubilaciones						
Transferencias a Fideicomisos, Mandatos y Otros Análogos						
Transferencias a la Seguridad Social						
Donativos						
Transferencias al Exterior						
Bienes Muebles, Inmuebles e Intangibles	80000	59700	139700	139700	139700	0
Mobiliario y Equipo de Administración	60000	-60000	0	0	0	0
Mobiliario y Equipo Educativo y Recreativo						
Equipo e Instrumental Médico y de Laboratorio						
Vehículos y Equipo de Transporte		139700	139700	139700	139700	0
Equipo de Defensa y Seguridad						
Maquinaria, Otros Equipos y Herramientas						
Activos Biológicos						
Bienes Inmuebles						
Activos Intangibles	20000	-20000	0	0	0	0
Inversión Pública						
Obra Pública en Bienes de Dominio Público						
Obra Pública en Bienes Propios						
Proyectos Productivos y Acciones de Fomento						

SECTOR PARAESTATAL


Cuenta Pública 2014
Sector Paraestatal
Estado Analítico del Ejercicio del Presupuesto de Egresos
Clasificación por Objeto del Gasto (Capítulo y Concepto)
Del 1 de enero al 31 de diciembre de 2014

Concepto	Egresos					Subejercicio 6 = (3 - 4)
	Aprobado	Ampliaciones/ (Reducciones)	Modificado	Devengado	Pagado	
	1	2	3 = (1 + 2)	4	5	
Inversiones Financieras y Otras Provisiones						
Inversiones Para el Fomento de Actividades Productivas.						
Acciones y Participaciones de Capital						
Compra de Títulos y Valores						
Concesión de Préstamos						
Inversiones en Fideicomisos, Mandatos y Otros Análogos						
Otras Inversiones Financieras						
Provisiones para Contingencias y Otras Erogaciones Especiales						
Participaciones y Aportaciones						
Participaciones						
Aportaciones						
Convenios						
Deuda Pública						
Amortización de la Deuda Pública						
Intereses de la Deuda Pública						
Comisiones de la Deuda Pública						
Gastos de la Deuda Pública						
Costo por Coberturas						
Apoyos Financieros						
Adeudos de Ejercicios Fiscales Anteriores (Adefas)						
Total del Gasto	14427621	12746209	27173830	27173830	27173830	0




Cuenta Pública 2014
Sector Paraestatal
Estado Analítico del Ejercicio del Presupuesto de Egresos
Clasificación Económica (por Tipo de Gasto)
Del 1 de enero al 31 de diciembre de 2014

Concepto	Egresos					Subejercicio
	Aprobado	Ampliaciones/ (Reducciones)	Modificado	Devengado	Pagado	
	1	2	3 = (1 + 2)	4	5	
Gasto Corriente	14427621	12746209	27173830	27173830	27173830	0
Gasto de Capital						
Amortización de la Deuda y Disminución de Pasivos						
Total del Gasto	14427621	12746209	27173830	27173830	27173830	0





SECTOR PARAESTATAL

Cuenta Pública 2014
Sector Paraestatal
Estado Analítico del Ejercicio del Presupuesto de Egresos
Clasificación Funcional (Finalidad y Función)
Del 1 de enero al 31 de diciembre 2014

Concepto	Egresos					Subejercicio
	Aprobado	Ampliaciones/ (Reducciones)	Modificado	Devengado	Pagado	
	1	2	3 = (1 + 2)	4	5	
Gobierno						
Legislación						
Justicia						
Coordinación de la Política de Gobierno						
Relaciones Exteriores						
Asuntos Financieros y Hacendarios						
Seguridad Nacional						
Asuntos de Orden Público y de Seguridad Interior						
Otros Servicios Generales						
Desarrollo Social						
Protección Ambiental	14427621	12746209	27173830	27173830	27173830	0
Vivienda y Servicios a la Comunidad						
Salud						
Recreación, Cultura y Otras Manifestaciones Sociales						
Educación	14427621	12746209	27173830	27173830	27173830	0
Protección Social						
Otros Asuntos Sociales						
Desarrollo Económico						
Asuntos Económicos, Comerciales y Laborales en General						
Agropecuaria, Silvicultura, Pesca y Caza						
Combustibles y Energía						
Minería, Manufacturas y Construcción						
Transporte						
Comunicaciones						
Turismo						
Ciencia, Tecnología e Innovación						
Otras Industrias y Otros Asuntos Económicos						
Otras no Clasificadas en Funciones Anteriores						
Transacciones de la Deuda Pública / Costo Financiero de la Deuda						
Transferencias, Participaciones y Aportaciones entre Diferentes Niveles y						
Ordenes de Gobierno						
Saneamiento del Sistema Financiero						
Adeudos de Ejercicios Fiscales Anteriores						
Total del Gasto	14427621	12746209	27173830	27173830	27173830	0

Cuenta Pública 2014
Sector Paraestatal
Endeudamiento Neto
 Del 1 de enero al 31 de diciembre 2014


Identificación de Crédito o Instrumento	Colocación A	Amortización B	Endeudamiento Neto C = A - B
Creditos Bancarios			
Total Créditos Bancarios	0	0	0
Otros Instrumentos de Deuda			
Total Otros Instrumentos de Deuda	0	0	0
TOTAL	0	0	0

SECTOR PARAESTATAL

Cuenta Pública 2014
Sector Paraestatal
Intereses de la Deuda
Del 1 de enero al 31 de diciembre de 2014

Identificación de Crédito o Instrumento	Devengado	Pagado
Créditos Bancarios		
Total Créditos Bancarios	0	0
Otros Instrumentos de Deuda		
Total Otros Instrumentos de Deuda	0	0
TOTAL	0	0

Sector Paraestatal
Indicadores de Postura Fiscal
Del 1 de enero al 31 de diciembre de 2014

Concepto	Estimado	Devengado	Pagado ³
I. Ingresos Presupuestarios (I=1+2)	0	0	0
1. Ingresos del Gobierno de la Entidad Federativa ¹	0	0	0
2. Ingresos del Sector Paraestatal ¹	0	0	0
II. Egresos Presupuestarios (II=3+4)	0	0	0
3. Egresos del Gobierno de la Entidad Federativa ²			
4. Egresos del Sector Paraestatal ²			
III. Balance Presupuestario (Superávit o Déficit) (III = I - II)	0	0	0

Concepto	Estimado	Devengado	Pagado ³
III. Balance presupuestario (Superávit o Déficit)	0	0	0
IV. Intereses, Comisiones y Gastos de la Deuda			
V. Balance Primario (Superávit o Déficit) (V= III - IV)	0	0	0

Concepto	Estimado	Devengado	Pagado ³
A. Financiamiento	0	0	0
B. Amortización de la deuda			
C. Endeudamiento ó desendeudamiento (C = A - B)	0	0	0

